



澎湖縣政府警察局

110年澎湖縣查獲毒品嫌疑犯性別分析

毒品 零 容忍



澎湖縣政府警察局 編印

中華民國 111 年 7 月 出版

Penghu County Police Bureau, July 2022

目錄

目次

壹、前言.....	1
貳、毒品嫌疑犯人數性別概況.....	1
參、嫌疑犯特性.....	3
肆、結論及策進作為.....	8
伍、參考資料.....	10

壹、前言

由於資訊流通發達，加上外在環境誘惑多，毒品傳播途徑日益多元，使得接觸毒品人口層面不斷增加；毒品具有成癮性，難以戒除，隨著時間的推移對劑量需求越來越大，毒品不僅影響個人健康，威脅性命，往往易衍生出暴力、竊盜等治安問題，對家庭與社會都是沉重的負擔，戕害民眾身體健康，打擊毒品犯罪歷來為警政工作一大要務。

依據內政部警政署統計，110年查獲毒品嫌疑犯人數合計4萬987人，其中男性嫌疑犯人數計3萬5,724人(占87.16%)、女性嫌疑犯人數計5,263人(占12.84%)。而本縣查獲毒品嫌疑犯人數合計131人，其中女性涉嫌毒品犯罪者計20人(占15.27%)，高於全國女性嫌疑犯人數比率。因女性具有特殊生理、心理特點，使吸毒之危害性相對而言更為嚴重。

為瞭解本縣毒品案件全貌及施用毒品者特性，本文就本局近5年查緝嫌疑犯人數、犯罪方法、吸毒原因、年齡層及教育程度別等相關統計資料進行性別差異之分析。

貳、毒品嫌疑犯人數性別概況

近5年緝查毒品嫌疑犯人數110年131人，其中男性111人(占84.73%)，女性20人(占15.27%)；109年毒品嫌疑犯人數85人，其中男性81人(占95.29%)，女性4人(占4.71%)；108年毒品嫌疑犯人數141人，其中男性126人(占89.36%)，女性15人(占10.64%)；

107年毒品嫌疑犯人數103人，其中男性95人(占92.23%)，女性8人(占7.77%)；106年毒品嫌疑犯人數137人，其中男性118人(占86.13%)，女性19人(占13.87%)。

觀察近5年本縣毒品嫌疑犯人數以108年141人最多，以109年85人最少；男性嫌疑犯人數以108年126人最多，109年81人最少；女性嫌疑犯人數以110年20人最多，109年4人最少；男性嫌疑犯人數比率以109年95.29%最高，女性嫌疑犯人數比率則以110年15.27%最高。依性別觀察，查獲毒品嫌疑犯男性多於女性，男性占比介於84%-96%間，女性占比介於4%-16%間，且女性毒品犯罪有增加之趨勢。

表1、澎湖縣近5年毒品嫌疑犯人數性別概況

單位：人

年度	嫌疑犯人數(人)				
	合計	男	男性比率	女	女性比率
106年	137	118	86.13%	19	13.87%
107年	103	95	92.23%	8	7.77%
108年	141	126	89.36%	15	10.64%
109年	85	81	95.29%	4	4.71%
110年	131	111	84.73%	20	15.27%

資料來源：內政部警政署統計資料庫

圖1、澎湖縣近5年毒品嫌疑犯性別人數

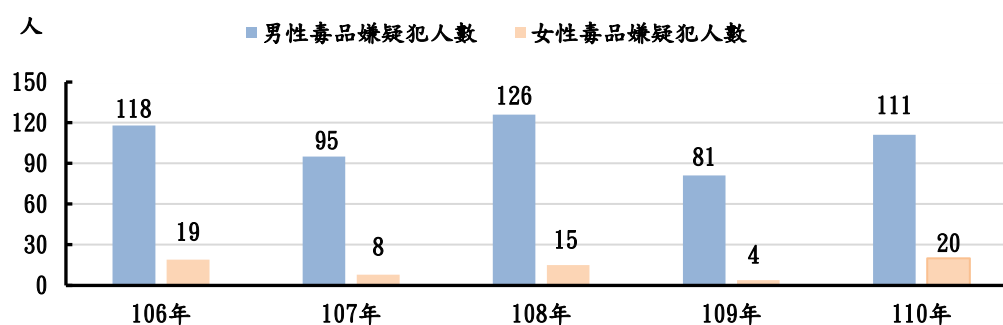
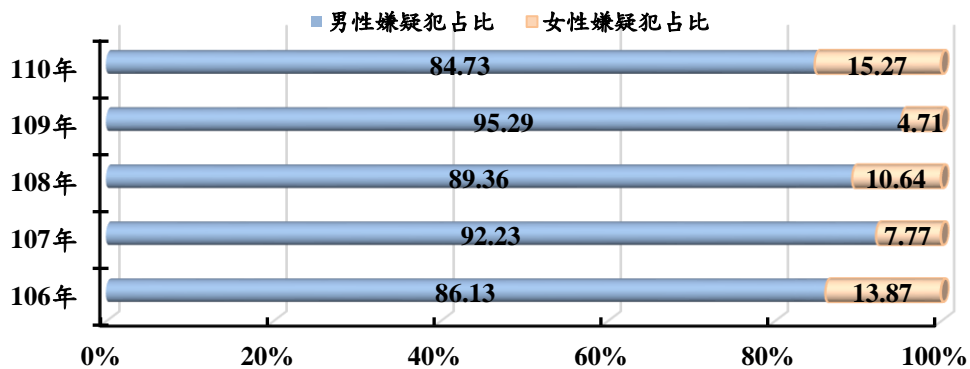


圖2、澎湖縣近5年毒品嫌疑犯人數性別占比



參、嫌疑犯特性

一、查獲毒品嫌疑犯性別分析—犯罪方法別

近5年查獲毒品嫌疑犯就主要犯罪方法觀察，男、女性皆以「施用」人數最多，其中男性320人(占60.26%)、女性34人(占51.52%)；「販賣」次之，其中男性85人(占16.01%)、女性15人(占22.73%)。近年本局持續加強毒品掃蕩，男性毒品「販賣」人數自106年38人降至110年12人，減少66.42%，女性自106年5人降至110年3人，減少40.00%；男性毒品「轉讓」人數從106年5人降至110年1人，減少80.00%，女性亦從106年1人降至110年0人，減少100.00%，惟「毒品運輸」、「意圖販賣」、「施用」、「持有」男女人數未有明顯減少，應列為未來加強查緝之工作重點之一。另就犯罪行為人數最多之「施用」毒品觀察，其中110年施用毒品女性嫌疑犯，顯較前一年度增加11人，應特別重視。

表 2、澎湖縣近 5 年毒品嫌疑犯犯罪方法別

單位：人

年度	合計		運輸		販賣		意圖販賣		非法使人施用		引誘他人施用		轉讓		施用		持有		製造或栽種		其他	
	男	女	男	女	男	女	男	女	男	女	男	女	男	女	男	女	男	女	男	女	男	女
106 年	118	19	1	0	38	5	5	1	0	0	0	0	5	1	61	10	7	2	1	0	0	0
107 年	95	8	5	0	13	4	2	1	0	0	0	0	3	0	66	3	4	0	0	0	2	0
108 年	126	15	11	1	16	2	7	0	0	0	0	0	5	2	78	8	9	2	0	0	0	0
109 年	81	4	7	0	6	1	8	1	0	0	0	0	3	1	52	1	4	0	0	0	1	0
110 年	111	20	19	2	12	3	5	2	0	0	0	0	1	0	63	12	11	1	0	0	0	0
總計	531	66	43	3	85	15	27	5	0	0	0	0	17	4	320	34	35	5	1	0	3	0

資料來源：內政部警政署統計資料庫

圖 3、澎湖縣近 5 年男性毒品嫌疑犯犯罪方法構成比圖

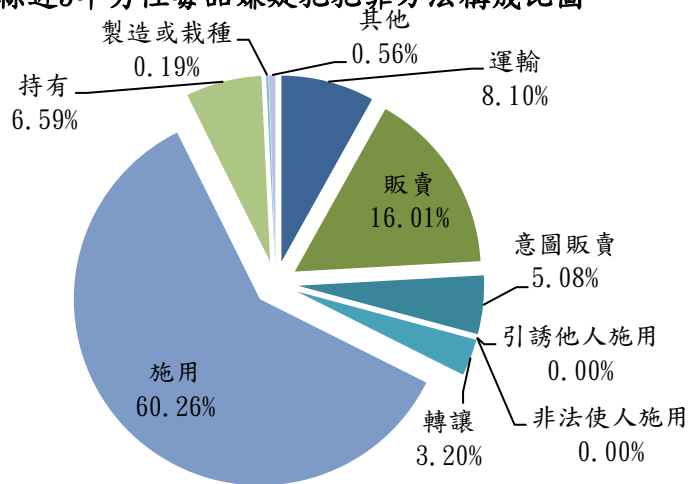
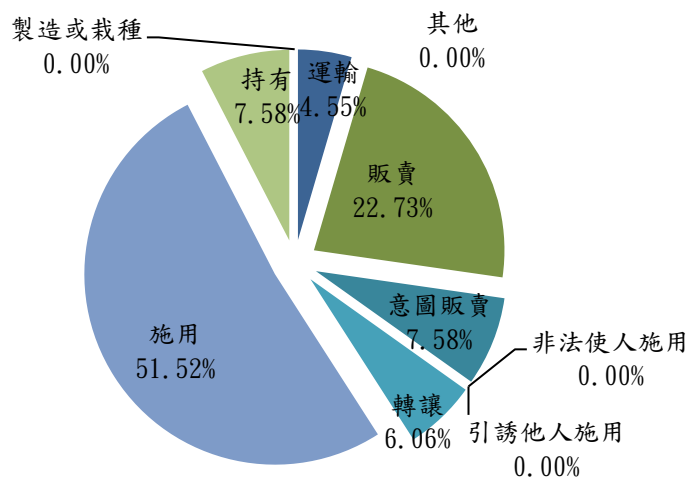


圖 4、澎湖縣近 5 年女性毒品嫌疑犯犯罪方法構成比圖



二、查獲毒品嫌疑犯性別分析—吸毒原因

近5年本局查獲毒品嫌疑犯犯罪方法，以「施用」人數最多，進一步了解毒品使用者其吸毒原因，男、女性皆以「成癮」為主，其中男性278人占男性毒品使用者86.88%，女性26人占女性毒品使用者76.47%；「好奇」次之，其中男性20人占男性毒品使用者6.25%，女性6人占女性毒品使用者17.65%。

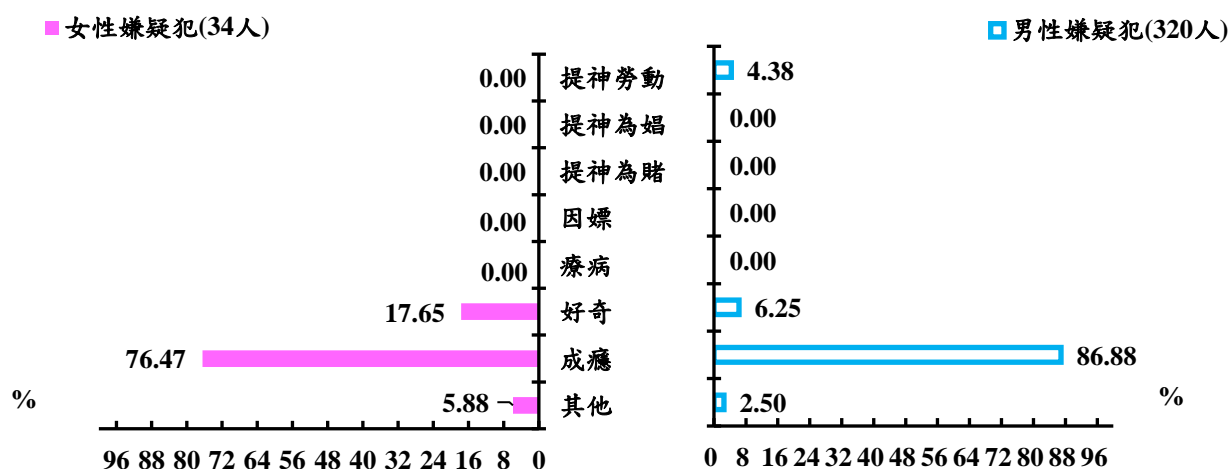
表3、澎湖縣近5年查獲毒品嫌疑犯吸毒原因

單位：人

年度	合計		提神勞動		提神為娼		提神為賭		因嫖		療病		好奇		成癮		其他	
	男	女	男	女	男	女	男	女	男	女	男	女	男	女	男	女	男	女
106年	61	10	0	0	0	0	0	0	0	0	0	0	2	1	59	9	0	0
107年	66	3	0	0	0	0	0	0	0	0	0	0	2	0	59	2	5	1
108年	78	8	3	0	0	0	0	0	0	0	0	0	5	0	69	8	1	0
109年	52	1	6	0	0	0	0	0	0	0	0	0	6	0	39	1	1	0
110年	63	12	5	0	0	0	0	0	0	0	0	0	5	5	52	6	1	1
總計	320	34	14	0	0	0	0	0	0	0	0	0	20	6	278	26	8	2

資料來源：內政部警政署統計資料庫

圖5、澎湖縣近5年查獲毒品嫌疑犯吸毒原因占比



三、查獲毒品嫌疑犯性別分析－犯罪年齡別

近5年本局查獲毒品嫌疑犯按年齡層分析，「12至17歲」19人(占3.18%)，「18至23歲」112人(占18.76%)，「24至29歲」107人(占17.92%)，「30至39歲」179人(占29.98%)，「40至49歲」148人(占24.79%)，「50至59歲」25人(占4.19%)，「65歲以上」7人(占1.17%)。其中「30至39歲」178人為最多，「40至49歲」148人次之；男性嫌疑犯以「30至39歲」165人最多(占31.07%)，女性嫌疑犯以「40至49歲」23人(占34.85%)最多。

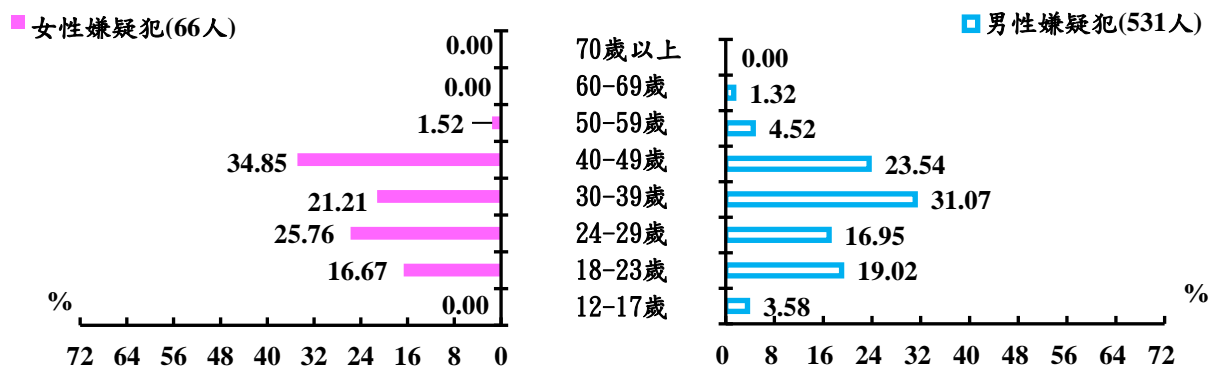
表 4. 澎湖縣近 5 年查獲毒品嫌疑犯年齡別

單位：人

年度	合計		12-17歲		18-23歲		24-29歲		30-39歲		40-49歲		50-59歲		60-69歲		70歲以上	
	男	女	男	女	男	女	男	女	男	女	男	女	男	女	男	女	男	女
106年	118	19	11	0	33	4	21	3	24	2	24	10	5	0	0	0	0	0
107年	95	8	3	0	20	2	12	5	33	0	20	1	6	0	1	0	0	0
108年	126	15	0	0	23	0	29	8	43	1	25	6	4	0	2	0	0	0
109年	81	4	2	0	11	3	16	0	27	1	17	0	6	0	2	0	0	0
110年	111	20	3	0	14	2	12	1	38	10	39	6	3	1	2	0	0	0
總計	531	66	19	0	101	11	90	17	165	14	125	23	24	1	7	0	0	0

資料來源：內政部警政署統計資料庫

圖 6、澎湖縣近 5 年查獲毒品嫌疑犯年齡別占比



四、查獲毒品嫌疑犯性別分析－教育程度別

近5年查獲毒品嫌疑犯按教育程度別分析，前3順位依序為「高中(職)」、「國中」及「國小」，分別為340人(占56.95%)、196人(32.83%)及44人(占7.37%)，大專程度以上人數較少。其中男性嫌疑犯以「高中(職)」307人最多(占57.82%)，「國中」172人(占32.39%)次之；女性以「高中(職)」33人最多(占50.00%)，「國中」24人次之(占36.36%)。

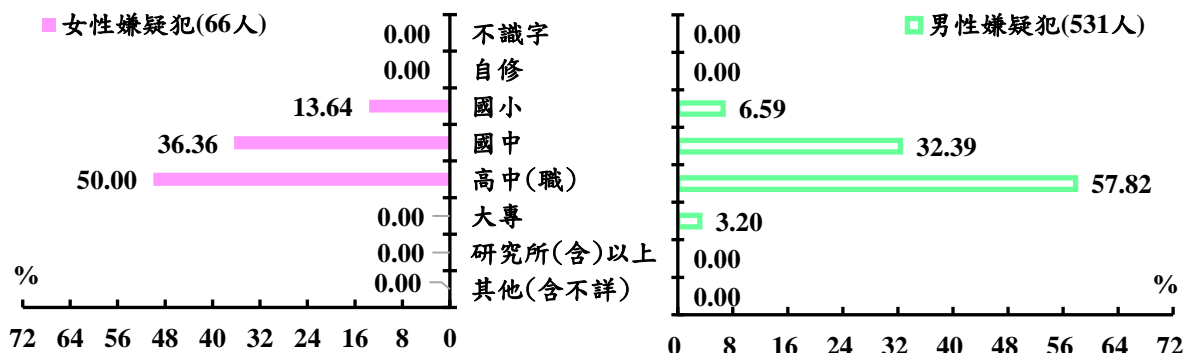
表 5. 澎湖縣近 5 年查獲毒品嫌疑犯教育程度別

單位：人

年度	合計		不識字		自修		國小		國中		高中(職)		大專		研究所(含)以上		其他(含)不詳		
	男	女	男	女	男	女	男	女	男	女	男	女	男	女	男	女	男	女	
106年	118	19	0	0	0	0	1	2	34	3	81	14	2	0	0	0	0	0	0
107年	95	8	0	0	0	0	16	0	23	3	54	5	2	0	0	0	0	0	0
108年	126	15	0	0	0	0	6	1	44	8	72	6	4	0	0	0	0	0	0
109年	81	4	0	0	0	0	4	0	36	0	41	4	0	0	0	0	0	0	0
110年	111	20	0	0	0	0	8	6	35	10	59	4	9	0	0	0	0	0	0
總計	531	66	0	0	0	0	35	9	172	24	307	33	17	0	0	0	0	0	0

資料來源：內政部警政署統計資料庫

圖 7、澎湖縣近 5 年查獲毒品嫌疑犯教育程度別占比



肆、結論及策進作為

綜上述數據觀之，女性毒品犯罪所占比率逐漸上升，犯罪方法以「施用」為主，其原因多為「成癮」及「好奇」所致、而年齡集中於「30至39歲」。女性施用毒品不僅影響女性自身的生理及心理健康狀況，又女性在家庭中扮演著生育與養育的責任，一旦家中的女性成員沾染上毒品，將直接或間接導致家庭功能失常，進而影響到子女成長的人格發展及日後成就。懷孕中婦女施用毒品，除了自身健康受損之外，對腹中胎兒的影響甚鉅。

根據本次分析結果，研提以下防制毒品犯罪之相關策進建議，作為本局未來努力方向：

- 一、針對本縣女性毒品犯罪所占比率年齡集中於「30至39歲」，且大部分為KTV、卡拉OK從業人員，為防範該場所可能或易淪為販（吸）毒之場所，列為重點臨檢查察勤務，持續結合本縣目的事業主管機關人員共同執行聯合稽查，實施威力掃蕩，加強查緝該類毒品犯罪等案件。
- 二、為有效提升特定營業辨識毒品及反毒能力，本局訂定「特定營業場所毒品防制教育訓練簡報」函發各分局定期對轄內業者做防制毒品宣導，以有效遏阻毒品管道販售予女性從業人員。
- 三、除積極查緝女性施用毒品者外，並針對其販賣毒品者，深掘蒐報犯罪情資，向上溯源追蹤查緝，落實執行「打擊中小盤毒販」之策略，秉持「以案追案，以人追人」之緝毒原則，從源頭阻

絕，澈底瓦解毒品供需網絡。

- 四、持續加強對本局女性毒品列管人口定期採尿，遏止再犯，另對無故未到驗之應受尿液採驗人，向臺灣澎湖地方檢察署聲請強制採驗，防杜毒品人口規避驗尿，再度沾染毒品。
- 五、加強與本縣社區媽媽教室及婦女團體等建立聯繫管道，並持續執行宣導反毒工作，提升婦女反毒之意識及衛教宣導等作為，有效防制因婦女「成癮」及「好奇」進而持續施用毒品，以降低婦女施用毒品人口數。

面對婦女毒品濫用之問題，本縣抱持「零容忍」態度，並以最大的資源和努力降低婦女施用毒品的危害。婦女毒品犯罪防制工作，除應著重於查察緝獲，斷絕毒品販賣網絡及供需市場，應結合預防性毒品防制工作，藉由預防性的衛教宣導，從人、家庭、校園到社區的毒品防制網絡，以達到澈底打擊婦女毒品犯罪及降低毒品危害。

肆、參考資料

- 一、警政統計查詢網 <http://statis.eportal.npa.gov.tw>。
- 二、內政部警政署刑事警察局刑案紀錄管理系統。
- 三、澎湖縣政府警察局刑事警察大隊。



澎湖縣政府警察局

澎湖縣馬公市治平路36號

電話：(06)9279293

