

澎 湖 縣 政 府 稅 務 局

106 年 度 各 項 稅 收 、 稅 源 分 析

會 計 室 製

一、歷年稅源收入分析說明：

81年9月1日國稅局成立，國稅部份由中央收回自徵，本局僅負責省稅縣市稅之徵收。88年7月1日財政收支劃分法修正，將原屬省稅之營業稅與印花稅、使用牌照稅分別改制為國稅與縣市稅，惟營業稅於改制為國稅後，仍由中央繼續委託地方稅捐機關代為徵收，嗣於92年1月起收回自徵；而原屬地方稅之筵席稅、屠宰稅、田賦三稅，與隨本稅附徵之教育捐因政策因素先後廢止與停徵。又立法院通過自96年8月10日起，除超過2400cc小客車外，其餘車輛均免徵使用牌照稅，致本局目前徵收之地方稅僅餘地價稅、房屋稅、土地增值稅、契稅、使用牌照稅（超過2400cc小客車）、娛樂稅、印花稅等七個稅目。

歷年地方稅收在達成年度預算方面各年度均呈超徵，尤以102年度超徵68.05%為最高。另在稅收成長率方面，因受96年8月10日起小客車引擎排氣量未超過2400cc者免徵使用牌照稅以及105年1月1日起實施房地合一稅政策性租稅措施及經濟不景氣等交叉影響，致實徵淨額大幅降低，本局仍以加強稽徵、積極清理欠稅、推動稅務行政革新等以為因應。

十年來稅課收入預算數與實徵淨額比較

單位:新台幣千元

年 度 別	預 算 數	實 徵 淨 額	實 徵 淨 額 與 預 算 數 比 較		實 徵 淨 額 比 較	
			增 ( 減 ) 數	達 成 ( % )	比 上 年 度 增 ( 減 ) 數	成 長 率 ( % )
97	258,200	306,909	48,709	118.86	-68	-0.02
98	274,800	292,133	17,333	106.31	-14,776	-4.81
99	274,500	298,030	23,530	108.57	5,897	2.02
100	276,500	342,672	66,172	123.93	44,642	14.98
101	288,500	354,567	66,067	122.90	11,895	3.47
102	294,500	494,919	200,419	168.05	140,352	39.58
103	334,800	556,723	221,923	166.29	61,804	12.49
104	460,800	631,578	170,778	137.06	74,855	13.45
105	472,400	492,311	19,911	104.21	-139,267	-22.05
106	463,400	531,617	68,217	114.72	39,306	7.98

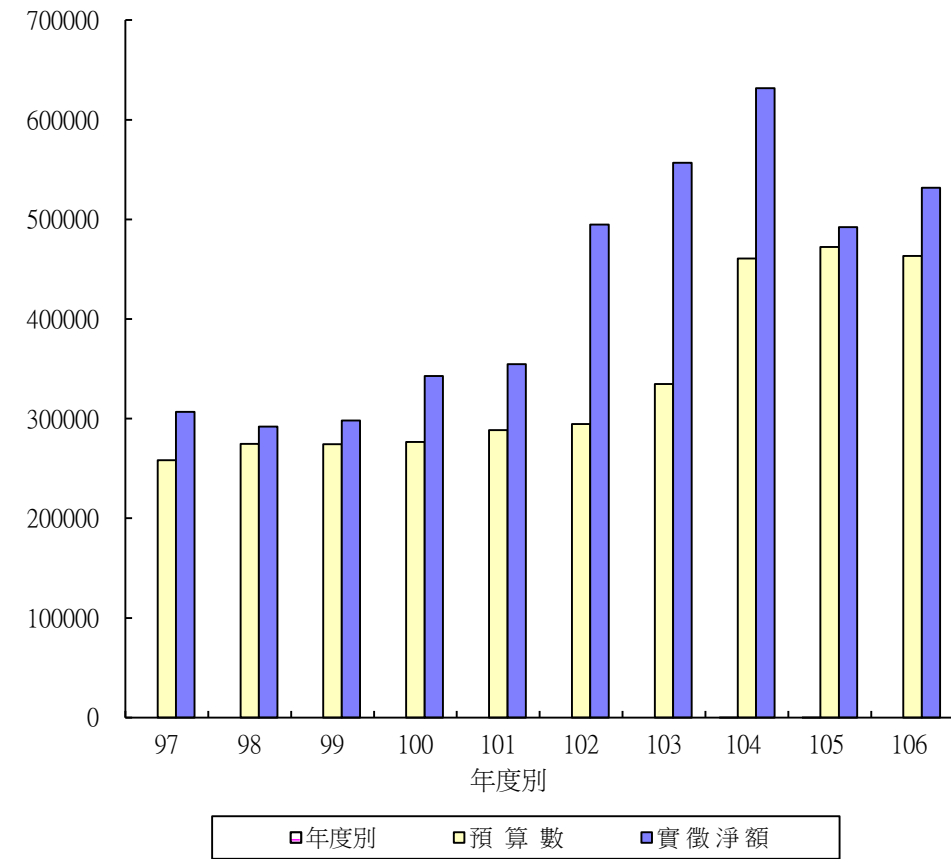
附註：(1) 本表包括罰鍰收入。

(2) 本表資料採曆年制(1月-12月)。

(3) 本表資料不含營業稅。

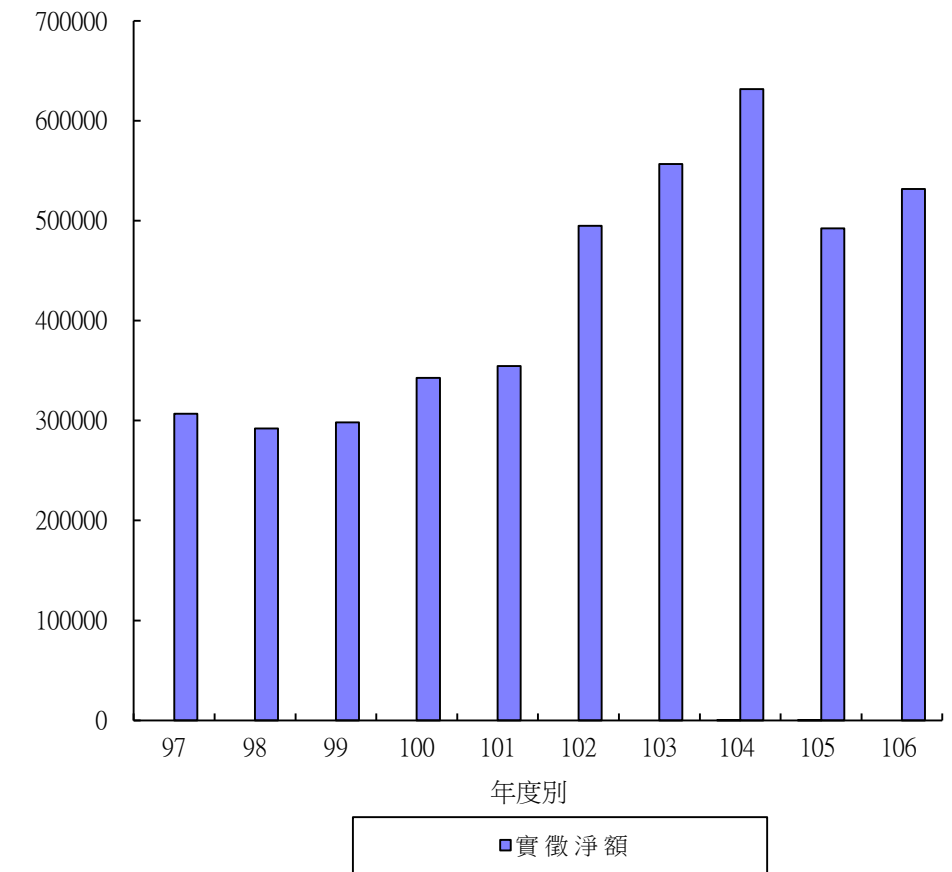
本縣十年來稅課收入預算數與實徵淨額成長趨勢圖

單位:千元



本縣十年來稅課收入實徵淨額比較

單位:千元



二、106年度各項稅收與預算數之分配比較：

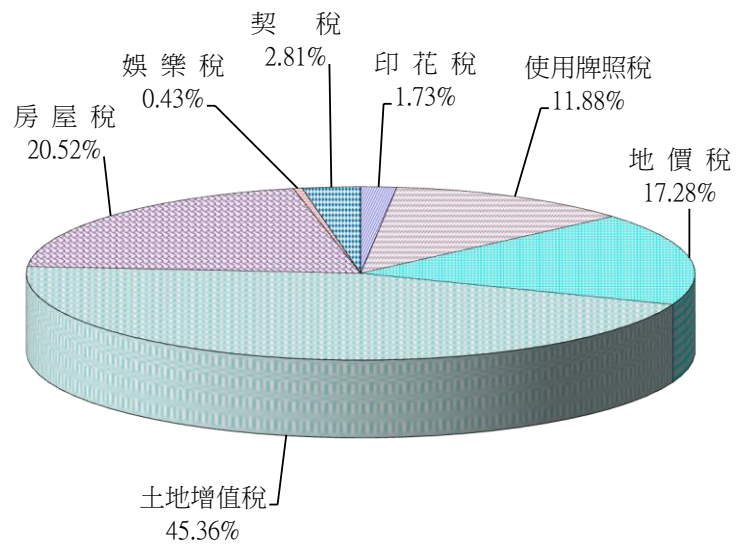
本年度各項稅收佔總稅課之比重中，以土地增值稅佔45.46%為最大，其次是房屋稅20.72%、地價稅15.54%、使用牌照稅12.46%。若以預算數與實徵淨額之分配比來比較，印花稅、使用牌照稅、地價稅、土地增值稅、房屋稅及契稅，都超過預算數之分配比，亦即有超徵之情形。

106 年 度 各 項 稅 收 分 配 比

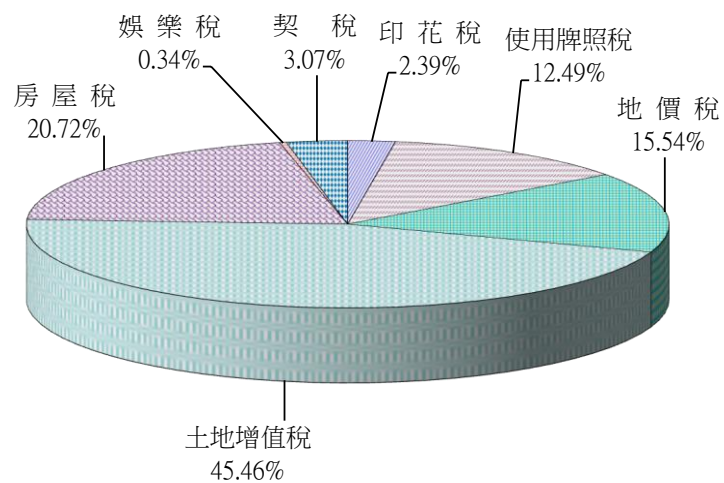
單位:新台幣千元

稅目	預 算 數		實 徵 淨 額	
	金 額	分 配 比	金 額	分 配 比
合 計	463,000	100.00	530,387	100.00
印 花 稅	8,000	1.73	12,661	2.39
使 用 牌 照 稅	55,000	11.88	66,253	12.49
地 價 稅	80,000	17.28	82,405	15.54
土 地 增 值 稅	210,000	45.36	241,132	45.46
房 屋 稅	95,000	20.52	109,894	20.72
娛 樂 稅	2,000	0.43	1,783	0.34
契 稅	13,000	2.81	16,259	3.07
教 育 捐	-	-	-	-

預算數各稅比重



實徵淨額各稅比重



三、106年度各項稅課收入分析：

稅課收入乃本縣歲入之主要來源，本縣106年度各項稅課收入中，實徵淨額較預算數超徵率最高者為印花稅，超徵淨額4,661千元，超徵率58.27%，其次為契稅，超徵淨額3,259千元，超徵率25.06%，再者為使用牌照稅，超徵淨額11,253千元，超徵率20.46%。房屋稅超徵淨額14,894千元，超徵率15.68%，餘土地增值稅超徵14.82%、地價稅超徵3.01%，娛樂稅減徵10.85%。

單位：新台幣千元

稅目	預算數	實徵淨額	達成%	上年度實徵淨額	比較增減%
合計	463,000	530,387	114.55	491,371	7.94
印花稅	8,000	12,661	158.27	10,781	17.44
使用牌照稅	55,000	66,253	120.46	62,141	6.62
地價稅	80,000	82,405	103.01	81,655	0.92
土地增值稅	210,000	241,132	114.82	214,428	12.45
房屋稅	95,000	109,894	115.68	107,256	2.46
娛樂稅	2,000	1,783	89.15	1,864	-4.35
契稅	13,000	16,259	125.06	13,246	22.75
教育捐	-	-	-	-	-

## 歷年各稅預算數與實徵淨額

單位：新台幣千元

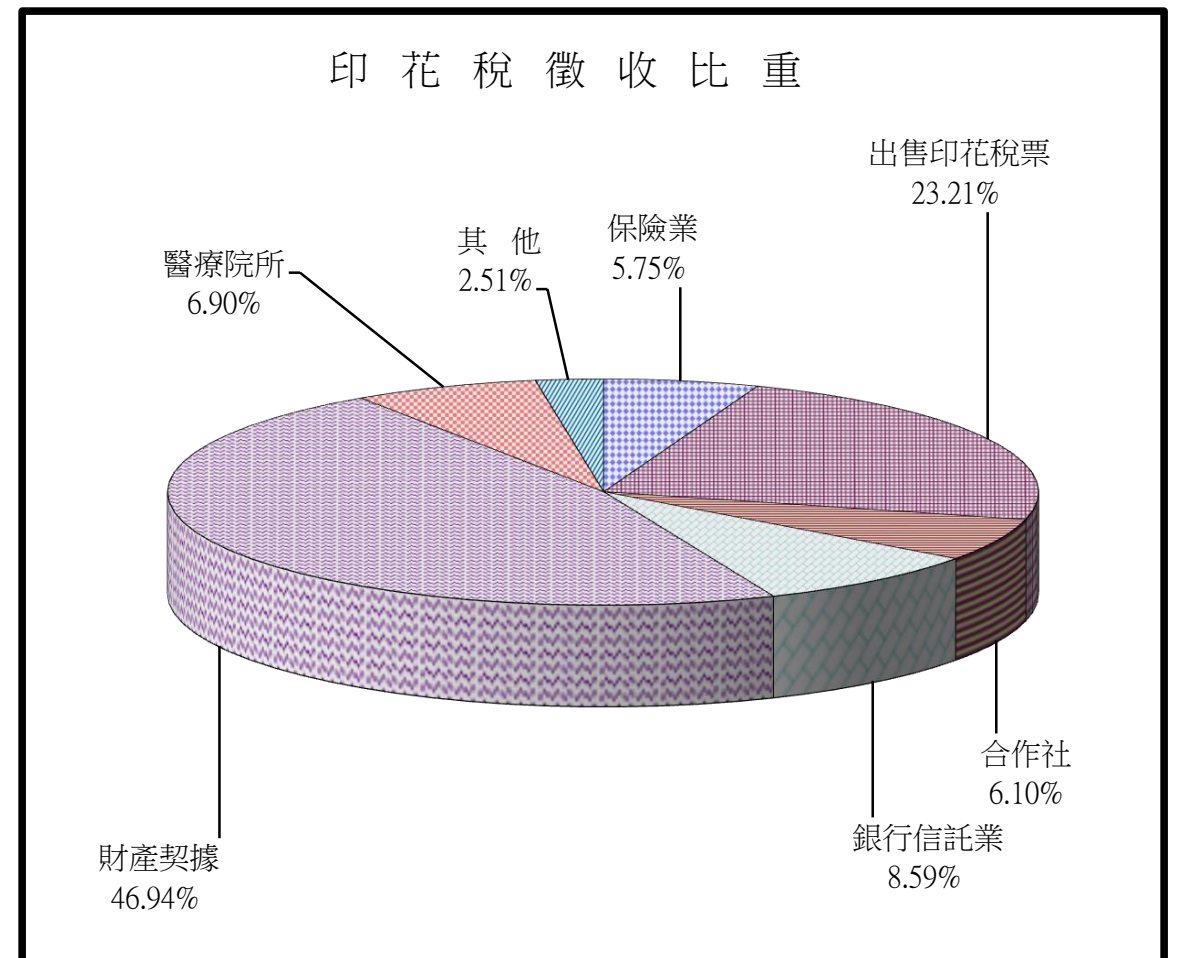
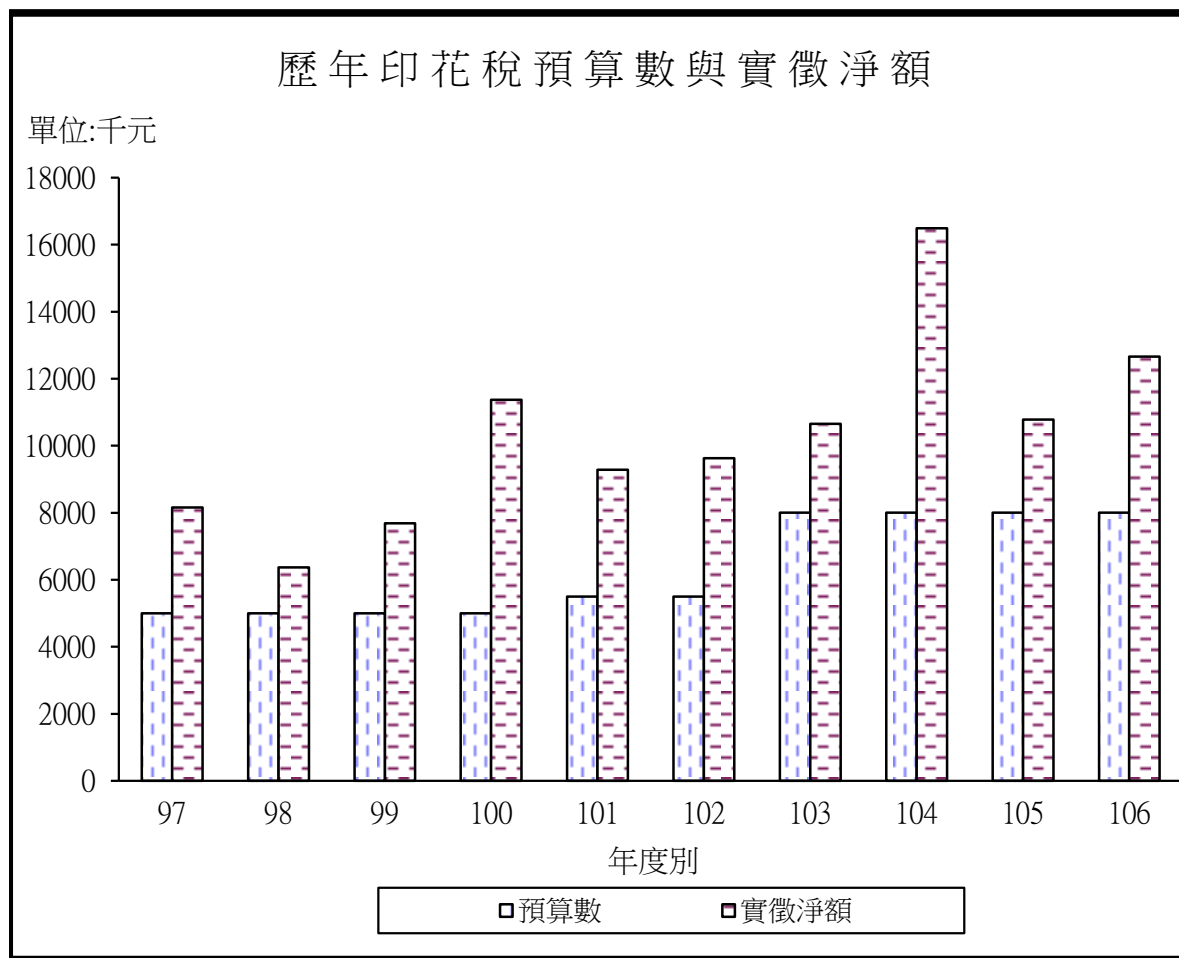
稅目	印花稅		使用牌照稅		地價稅		土地增值稅		房屋稅		娛樂稅		契稅		教育捐	
	預算數	實徵淨額	預算數	實徵淨額	預算數	實徵淨額	預算數	實徵淨額	預算數	實徵淨額	預算數	實徵淨額	預算數	實徵淨額	預算數	實徵淨額
97	5,000	8,160	28,000	34,227	73,000	77,942	65,000	84,036	74,000	82,469	2,500	2,582	10,400	16,096	-	-
98	5,000	6,374	30,000	34,968	78,000	77,869	70,000	71,606	79,000	85,798	2,300	2,369	10,200	11,829	-	-
99	5,000	7,688	30,000	36,913	78,000	78,098	70,000	68,327	80,000	88,126	2,000	2,161	9,200	15,594	-	-
100	5,000	11,370	32,000	39,879	78,000	79,780	70,000	104,175	80,000	90,449	2,000	2,214	9,200	13,383		
101	5,500	9,281	34,000	43,012	78,000	80,927	75,000	111,217	82,500	92,472	2,000	2,130	11,000	14,094		
102	5,500	9,625	35,000	46,169	78,000	84,905	80,000	243,578	82,500	93,109	2,000	2,146	11,000	14,010		
103	8,000	10,654	38,000	49,535	80,000	84,816	110,000	295,297	85,000	95,715	2,000	2,133	11,000	16,708		
104	8,000	16,489	45,000	56,550	84,000	80,777	220,000	357,218	90,000	103,591	2,000	1,907	11,000	14,020		
105	8,000	10,781	50,000	62,141	84,000	81,655	220,000	214,428	95,000	107,256	2,000	1,864	13,000	13,246		
106	8,000	12,661	55,000	66,253	80,000	82,405	210,000	241,132	95,000	109,894	2,000	1,783	13,000	16,259		

註：本表資料採曆年制(1月-12月)

(1) 印花稅分析說明：

因加強印花稅應稅憑證檢查及落實稽徵工作，致106年度印花稅實徵淨額12,661千元，比核定之預算數8,000千元，超徵4,661千元，超徵率為58.27%，如與上年度(105年1月1日至12月31日)實徵淨額10,781千元比較，超徵1,880千元，超徵率為17.43%。

本縣印花稅之稅源為出售印花稅票、銀行信託業、財產契據、保險業、合作社、醫療院所、其他等。由右下圖中，可以看出106年度徵收之比重以財產契據46.94%為最大，其次為出售印花稅票23.21%、銀行信託業8.59%。

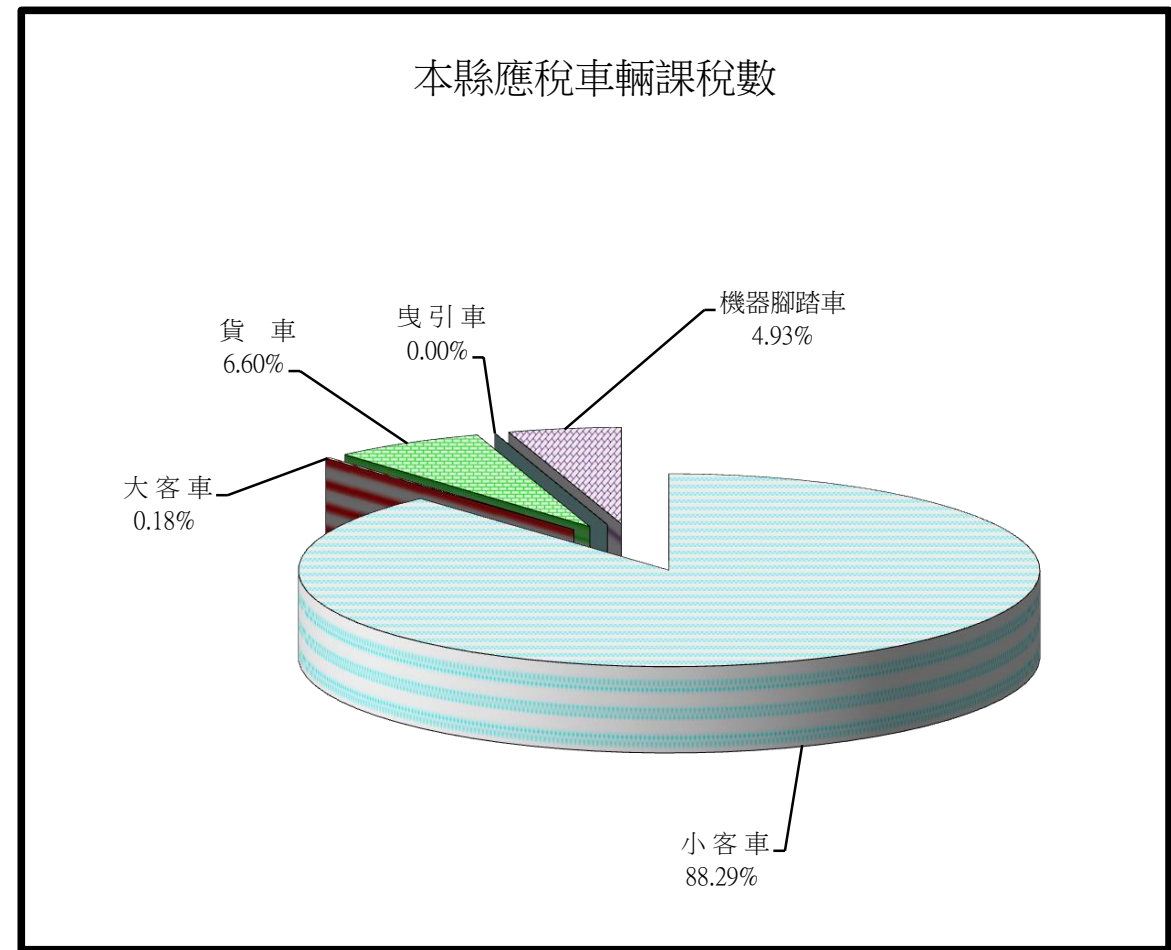
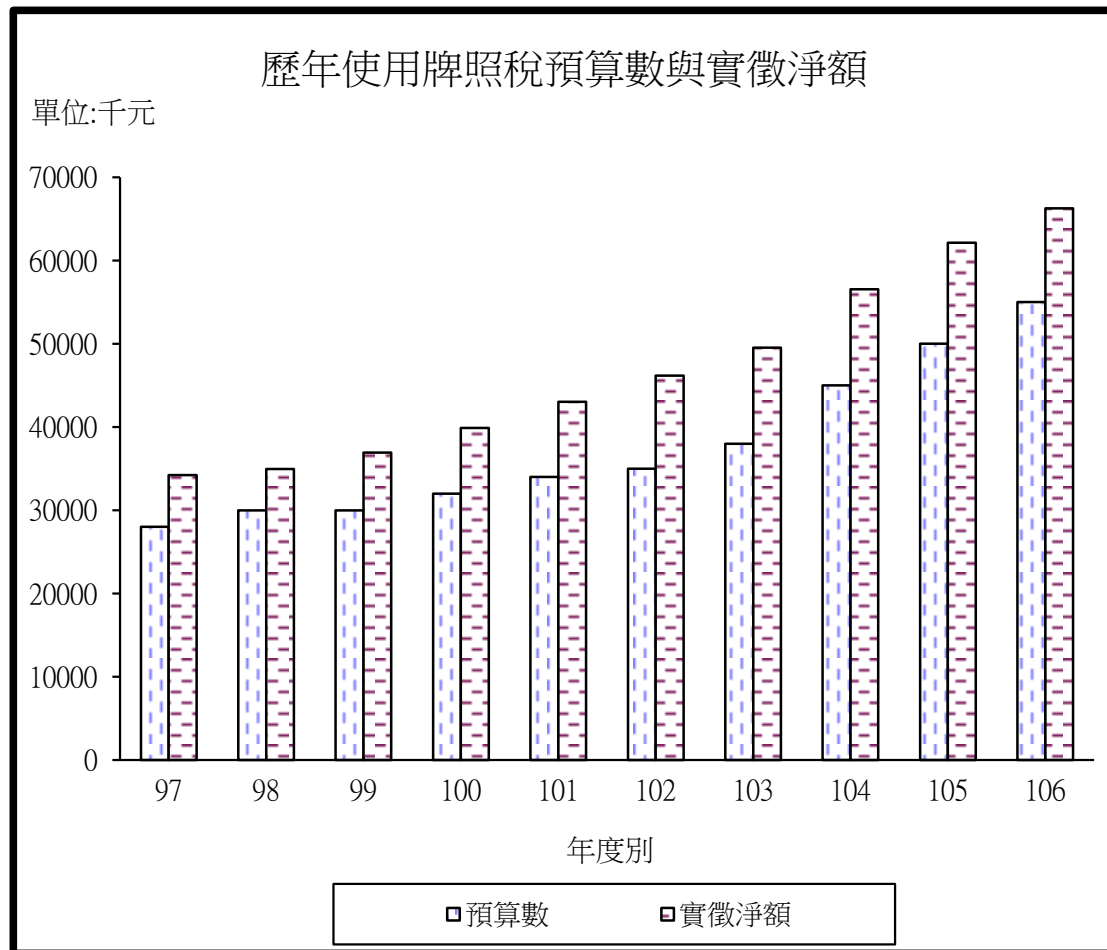




(2) 使用牌照稅分析說明：

由於查緝離島免稅車在台灣本島使用之補徵稅額增加及積極清理欠稅，致106年度使用牌照稅實徵淨額為66,253千元，比核定預算數55,000千元，超徵11,253千元，超徵率20.46%，如與上年度(105年1月1日至12月31日)實徵淨額62,141千元比較，超徵4,112千元，成長率6.62%。

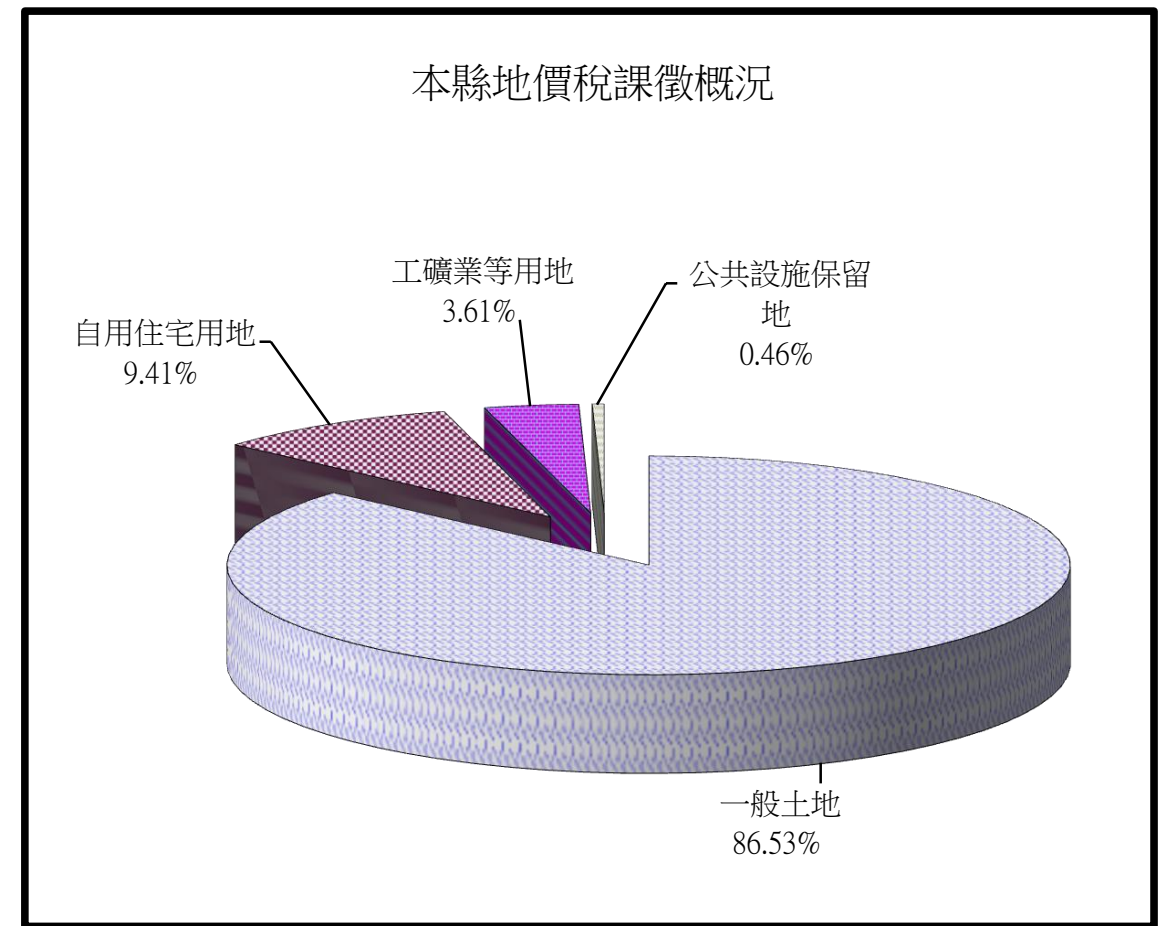
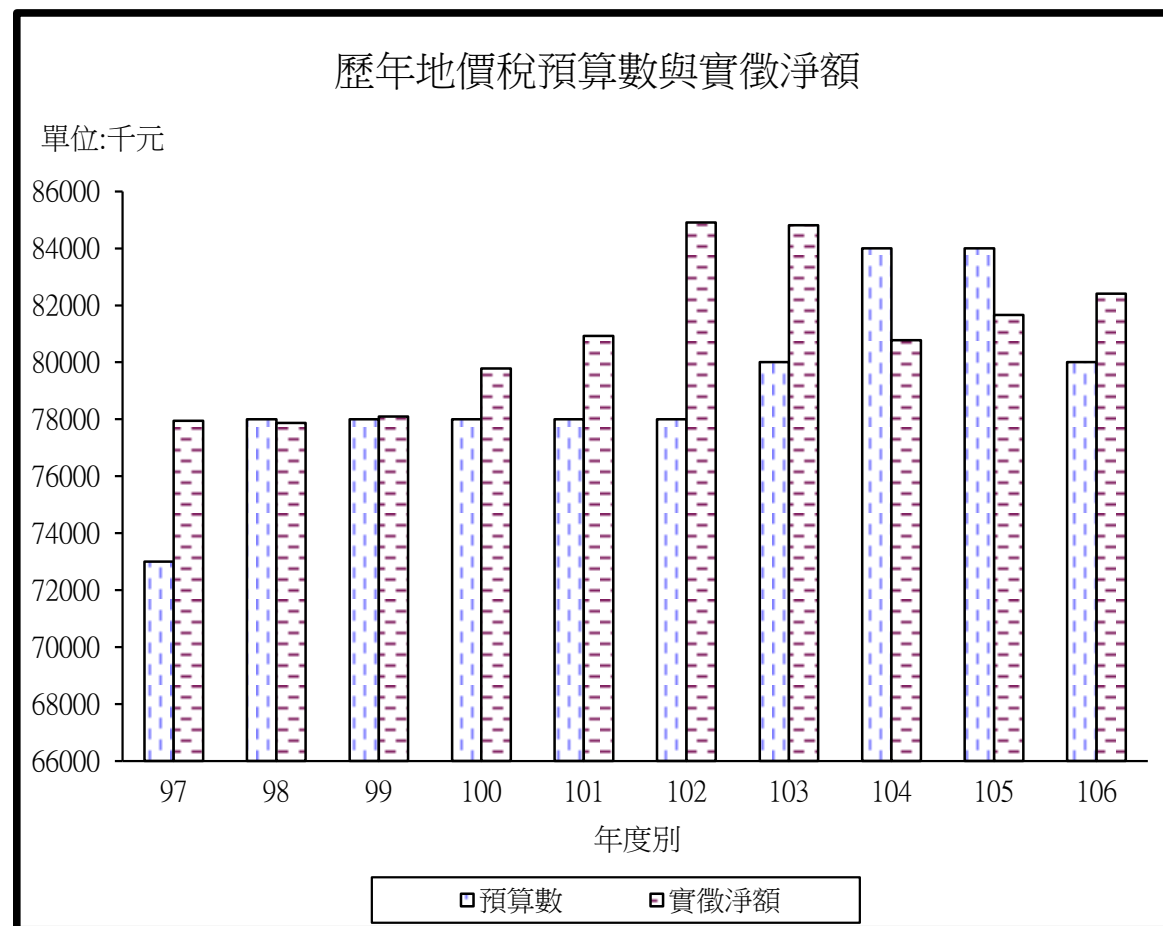
本縣使用牌照稅稅源來自小客車、大客車、貨車、曳引車、150cc以上機器腳踏車。由右下圖中可以看出，106年度應稅車輛以小客車88.29%為最多、其次為貨車6.60%、再者為150cc以上機器腳踏車4.93%。



(3) 地價稅分析說明：

106年度地價稅，其實徵淨額為82,405千元，較預算數80,000千元，超徵 2,405千元，超徵率3.01%，如與上年度 (105年1月1日至12月31日) 實徵淨額 81,655千元比較，稅收增加750千元，正成長率0.92%。

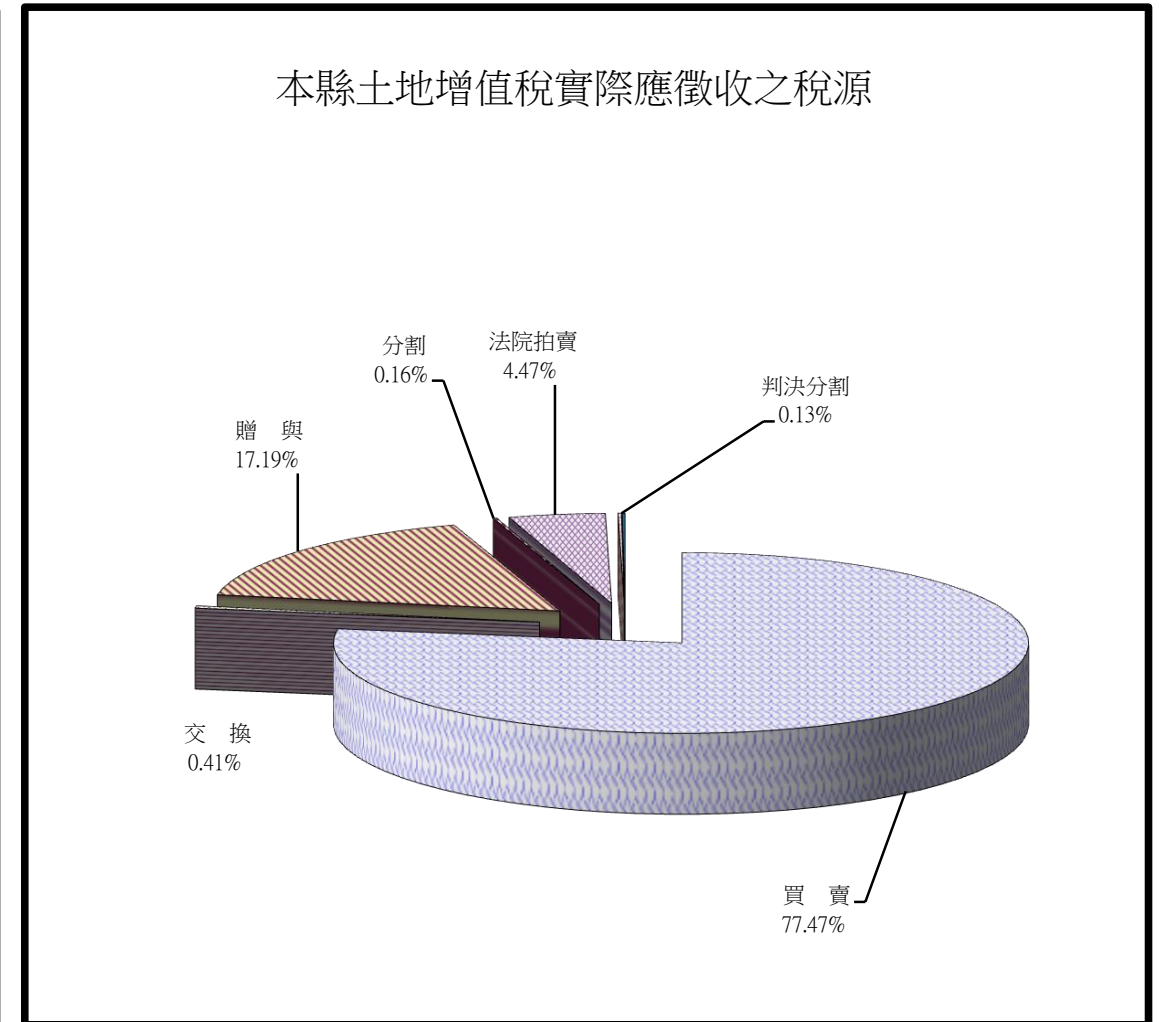
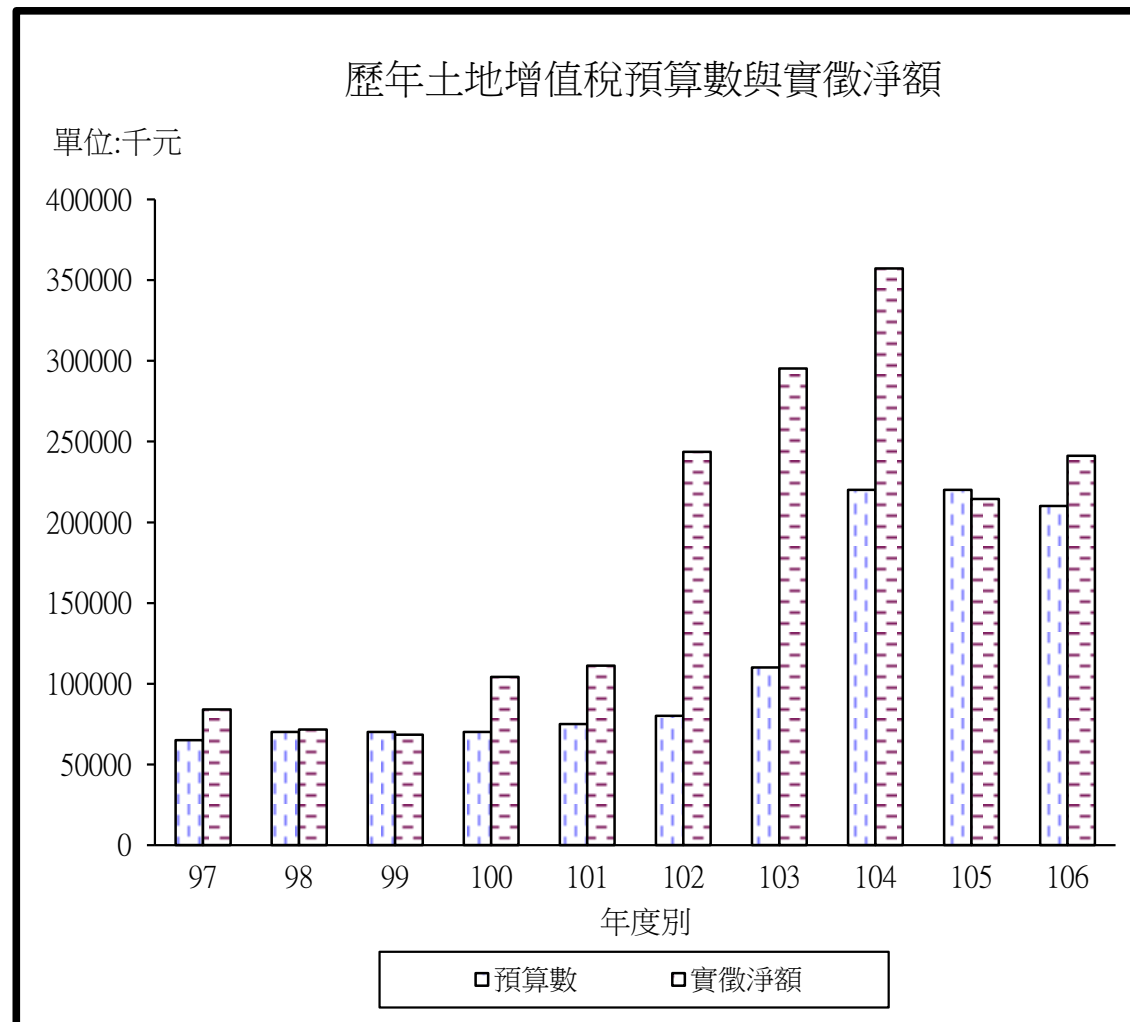
本縣地價稅稅源分為一般土地、自用住宅用地、工礦業等用地、公共設施保留地等公、私有土地。由右下圖中可以看出地價稅課徵面積以一般土地 86.53%為最大，其次為自用住宅用地 9.41%，再者為工礦業等用地 3.61%，公共設施保留地0.46%為最小。



(4) 土地增值稅分析說明:

因公告現值調整，致106年度土地增值稅，實徵淨額為241,132千元，較預算數210,000千元，超徵31,132千元，超徵率14.82%；如與上年度(105年1月1日至12月31日)實徵淨額214,428千元比較，超徵26,704千元，正成長率12.45%。

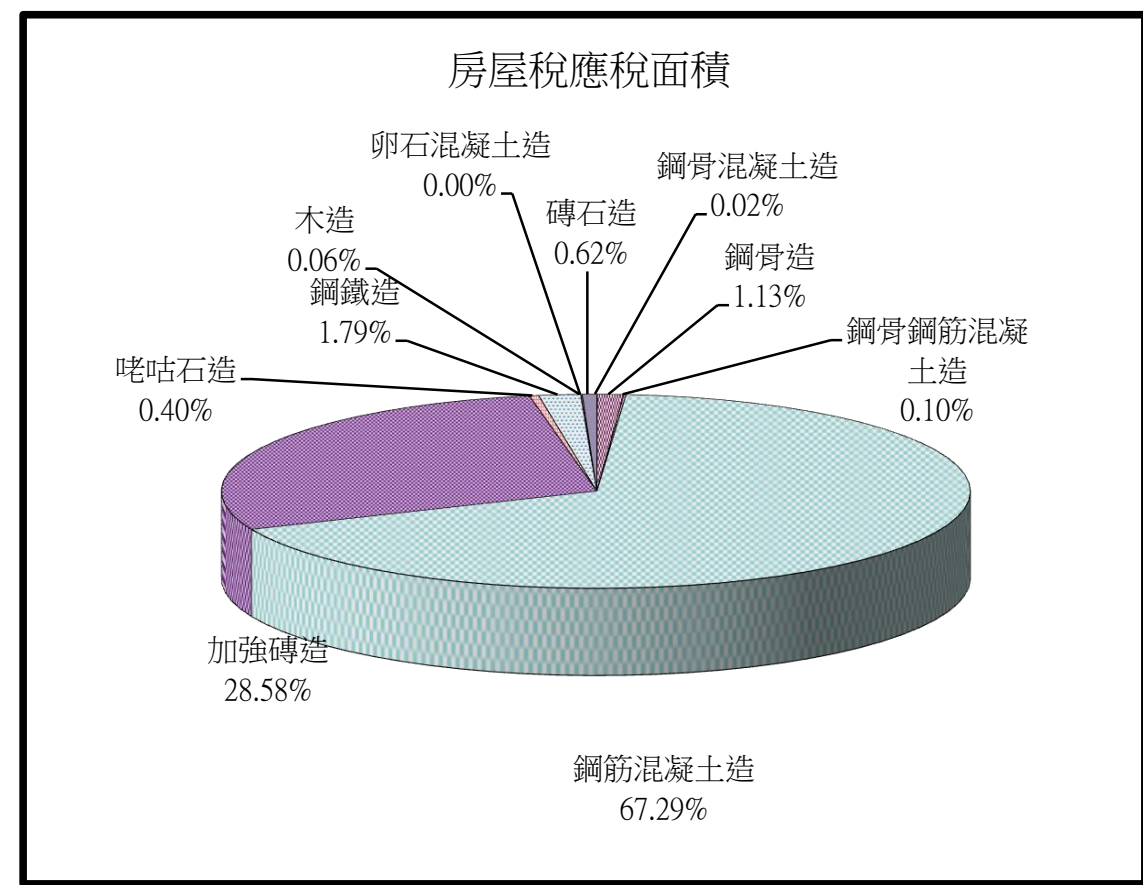
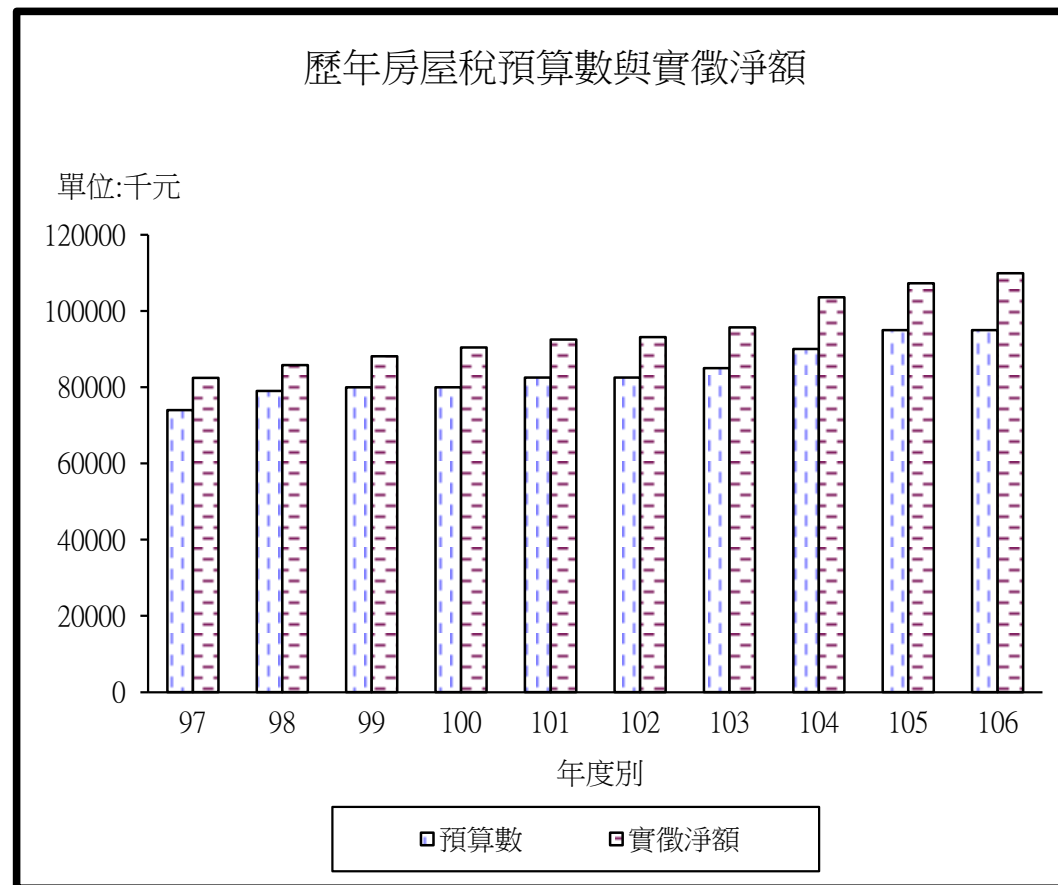
本縣土地增值稅稅源有買賣、贈與、法院拍賣、分割、交換、法院拍賣、判決移轉、判決分割等諸項，由右下圖中，可以看出其實際應徵收稅源以買賣77.47%為最多，其次為贈與17.19%，再者為法院拍賣4.47%。



(5) 房屋稅分析說明：

由於加強課稅資料之蒐集運用及落實房屋稅籍清查並積極清理欠稅，致106年度房屋稅實徵淨額69,894千元，比核定之預算數95,000千元，超徵14,894千元，超徵率15.68%，如與上年度(105年1月1日至12月31日)實徵淨額107,256千元比較，稅收增加2,638千元，成長率2.46%。

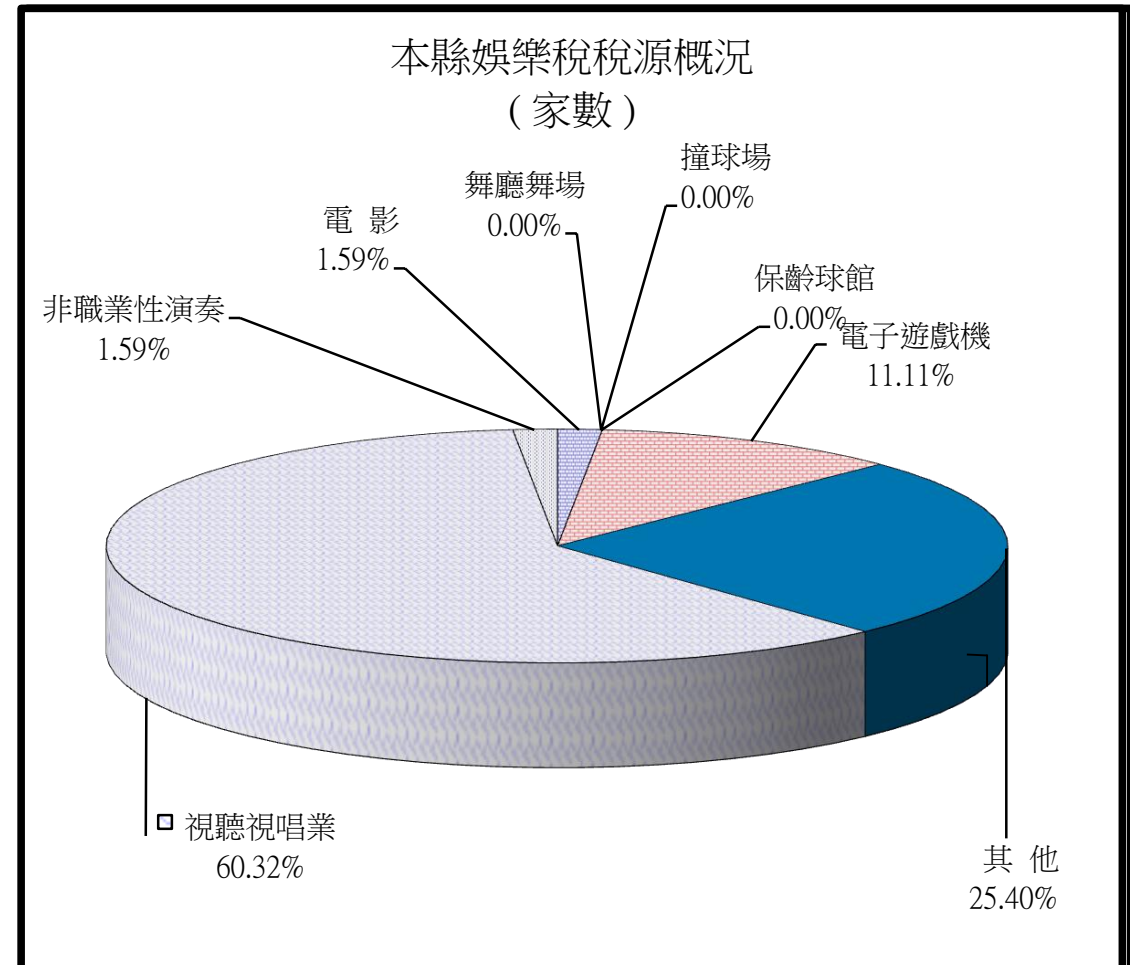
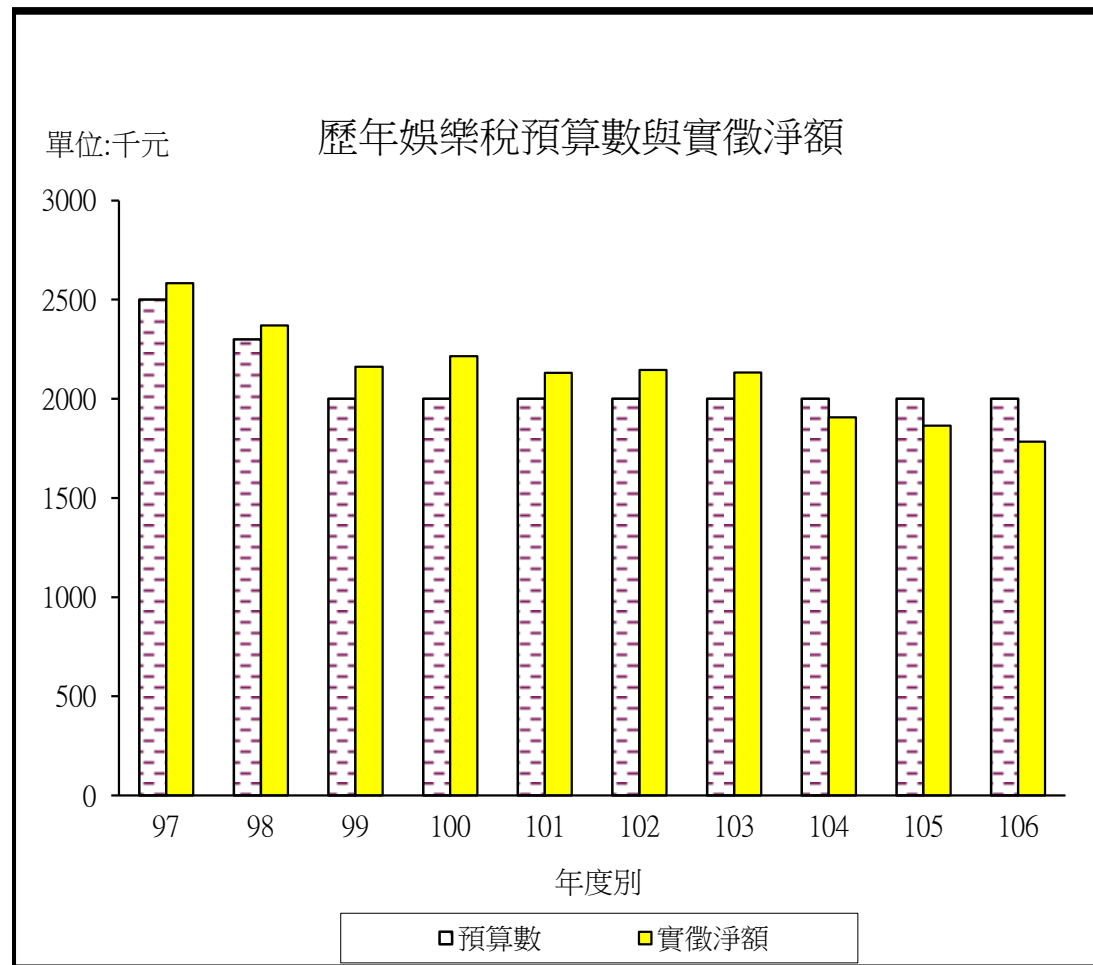
房屋稅稅源按其結構分為鋼骨（混凝土）造、鋼筋混凝土及預鑄造、鋼筋混凝土加強磚造、鋼鐵造、石造、磚石造、卵石混凝土造及木造。由右下圖中，可以看出房屋稅應稅面積，以鋼筋混凝土67.29%為最大，其次為加強磚造28.58%。



(6) 娛樂稅分析說明：

因加強稽徵並全面清查娛樂業稅籍及營業狀況，致106年度實徵淨額1,783千元，比核定之預算數2,000千元，減徵217千元，減徵率10.85%，如與上年度（105年1月1日至12月31日）實徵淨額1,864千元比較，減徵81千元，負成長率為4.43%。

本縣娛樂稅稅源為電影、舞廳舞場、撞球、保齡球、高爾夫球場、電子遊戲機、視聽視唱業(K.T.V、卡拉OK)、非職業性演奏及其他等。由右下圖中，可以看出其徵收之家數以視聽視唱業60.32%為最多，其次為其他25.40%，再者為電子遊戲機 11.11%。





(7) 契稅分析說明：

因移轉案件，以及買賣、贈與、交換、法院拍賣等案件增加，契稅於106年度實徵淨額達16,259千元，比核定之預算數13,000千元，超徵3,258千元，超徵率25.06%，如與上年度(105年1月1日至12月31日)實徵淨額13,246千元比較，超徵3,012千元，正成長率22.75%。

本縣契稅稅源為買賣契、贈與契、分割契。由右下圖中，可以看出其徵收之契價，以買賣契87.34%為最多，其次為贈與契12.32%%。

